

R&C CHURRASQUEIRAS LTDA.

Rua Heitor Curra, 1636 | B. Colina de Flores
Flores da Cunha | RS | 95270-000

hmd@hmd.com.br | www.hmd.com.br



(54) 3292.5778 | 99645.9329



[/hmdequipamentosgastronomicos](https://www.facebook.com/hmdequipamentosgastronomicos)

MARÇO 2019

As imagens e informações contidas neste catálogo podem sofrer modificações sem aviso prévio. Fotos meramente ilustrativas.



HMD

Equipamentos Gastronômicos

CHURRASQUEIRAS



ESPECIFICAÇÕES GERAIS

Churrasqueiras rotativas em aço inox 304 escovado.
Com engrenagens em alumínio injetado, pinos de alumínio e sistema que dispensa a necessidade de lubrificação.
Pinos embutidos que facilitam a limpeza do fundo.
Motor 24v 45rpm* e transformador para voltagem 110v ou 220v*.

**EX
CLU
SIVE**

MODELO RESIDENCIAL



C11-78

ENCAIXE DOS
ESPETOS

ESPECIFICAÇÕES

Tamanhos padrões de 5 a 19 espetos.
Segunda galeria com encaixe do espeto inferior para melhor manejo na troca de altura. Acompanha espetos em aço inox com cabo de madeira.

OPCIONAIS:

- cabos em alumínio ou inox
- variador de velocidade

**EX
CLU
SIVE**

MODELO COM ACESSÓRIO



CQ07-82

ESPECIFICAÇÕES

Tamanhos padrões de 5 a 13 espetos com queimador ou grelha na lateral direita. Segunda galeria com encaixe do espeto inferior para melhor manejo na troca de altura. Acompanha espetos em aço inox com cabo de madeira.

OPCIONAIS:


- cabos em alumínio ou inox
- variador de velocidade



* Três anos de garantia para motor e transformador

EXCLUSIVO

MODELO INDUSTRIAL



ESPECIFICAÇÕES

Tamanhos padrões de 21 a 42 espetos, e com modulação para tamanhos maiores. Terceira galeria fixa para descanso com cantoneira móvel. Acompanha espetos em aço inox com cabo de madeira.

OPCIONAIS:

- cabos em alumínio ou inox
- variador de velocidade

MENAROSTO INDUSTRIAL



Feito sob-medida
Estrutura em aço inox 304 ou 430
Transmissão sem corrente
Encaixe dos espetos com mola
Motor e redutor conforme exigência*

* Três anos de garantia para motor e transformador

ACESSÓRIOS

ESPETOS

Acompanha espetos com cabo em madeira. Opcional de cabo em alumínio ou inox.



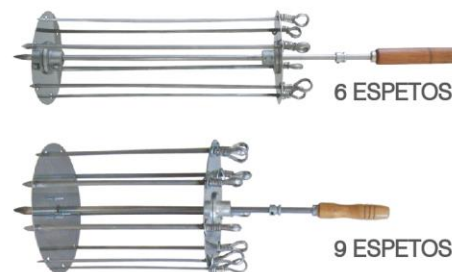
CARNE

CORAÇÃO

CUPIM

TRIPLO

MENAROSTOS



6 ESPETOS

9 ESPETOS

QUEIMADORES



1 ou 2 bocas duplas de Baixa Pressão

GRELHAS



C	L	A
40 cm	33 cm	3 cm
40 cm	45 cm	3 cm
40 cm	57 cm	3 cm

medidas livres da parte interna da grelha

CESTOS PARA MIÚDOS



MEDIDAS

MEDIDA A

Largura da boca - medidas em cm

OBS: deve-se deixar 1 cm de folga para as larguras abaixo:

RESIDENCIAL

REF.	MEDIDAS		
C05	42	46	50
C07	54	58	62
C09	66	70	74
C11	78	82	86
C13	90	94	98
C15	102	106	110
C17	114	118	122
C19	126	130	134

COM ACESSÓRIO

REF.	MEDIDAS		
CQ05	82	86	90
CQ07	94	98	102
CQ09	106	110	114
CQ11	118	122	126
CQ13	130	134	138

INDUSTRIAL

REF.	MEDIDAS
CI21	137
CI23	149
CI25	161
CI27	173
CI28	190
CI30	202
CI32	214
CI34	226
CI36	238
CI38	250
CI40	262
CI42	274

* Para outras medidas consulte nossos vendedores

MEDIDA B

Medida conforme espeto

TAMANHO DO ESPETO	CAIXA DE FOGO (B)	TAMANHO TOTAL
40 cm	34,5	48,5
44 cm	38,5	52,5
48 cm	42,5	56,5
51,5 cm	46	60
56 cm	50,5	64,5
61,5 cm	56	70
66 cm	60,5	74,5

OBS: para churrasqueiras industriais e com acessório lateral a "Medida B" deve ser à partir de 42,5 cm (espeto de 48 cm)

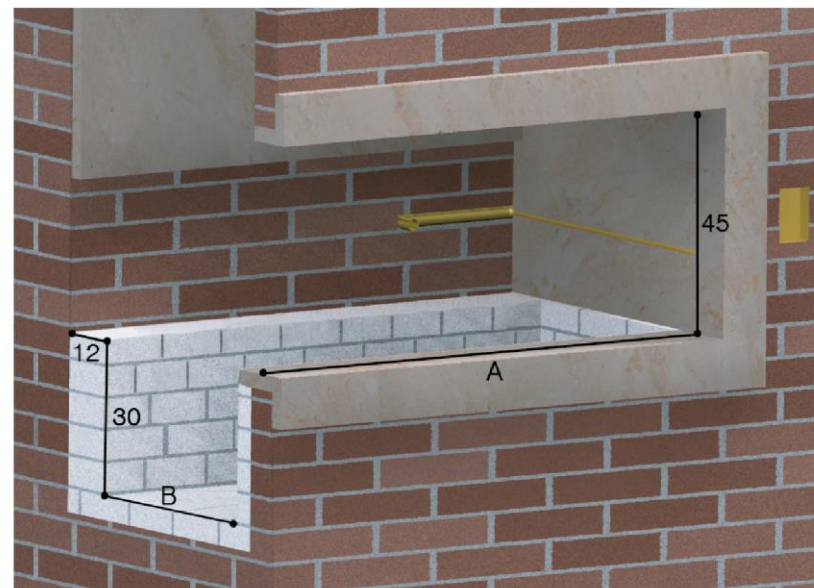
MEDIDA C

Medida até o centro da divisória

REF.	MEDIDAS
CQ05	44 cm
CQ07	56 cm
CQ09	68 cm
CQ11	80 cm
CQ13	92 cm

Utilize materiais adequados para a tubulação de gás e luz, isole-os corretamente onde for necessário.

CHURRASQUEIRA RESIDENCIAL E INDUSTRIAL



CHURRASQUEIRA RESIDENCIAL COM ACESSÓRIO

